

Monte Verde

Conjunto residencial

 **Pomasqui**

Desde \$85.900



¿DÓNDE QUEDA?

MONTE VERDE

QUITO - ECUADOR

Galo Plaza Lasso

Vicente Rocafuerte

Manasqui Plaza

TA

Patio Sanz

BUSINESS & TRAINING SAS

Monte VERDE

Manuela Sáenz

Pomasqui

38

Pasej Sáenz

Ava. Simon' BóilVar

15 minutos

Parque Bicentenario



En el sector de Pomasqui, norte de la ciudad

¡A 5 minutos de la Av. Simón Bolívar y la Panamericana Norte!

25 minutos

Centro Historico de Quito

Conjunto residencial, privado de 30 casas , cada una diseñada la mayor comodidad.







Ubicado en el sector Pomasqui, sobre la Av. Córdova Galarza , frente a la plaza Pomasqui

Características



Área de vivienda

101 m²

-  Sala y comedor
-  Cocina abierta
-  3 dormitorios
-  Parqueadero semidescubierto
-  Terraza

Monte Verde
Conjunto residencial



Descubre tu nuevo hogar en Monte Verde, donde la comodidad y cercanía a servicios es solo el inicio.



¡ Haz realidad tus sueño de vivir en un espacio acogedor, con la tranquilidad de un clima cálido y todos los servicios al alcance de tu mano!

Monte Verde

Conjunto residencial

Contactanos:



+34 654 35 16 04



info@mitierralatam.com



mitierralatam.com

